

Ekonomi Bülteni

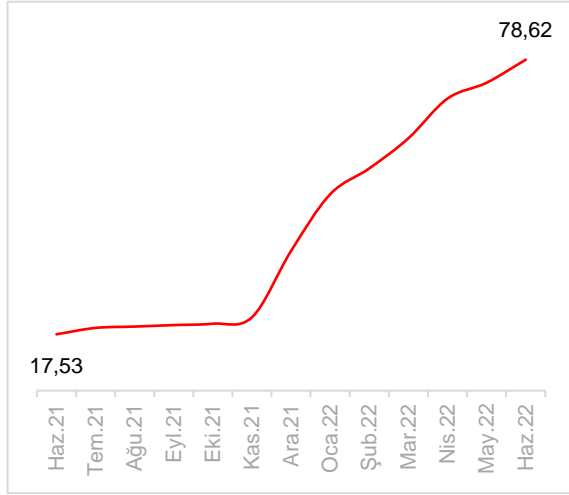


HAZİRAN 2022

ekonomi@musiad.org.tr

Enflasyon %80 sınırında:

TÜİK tarafından açıklanan verilere göre, Haziran ayında yıllık bazlı TÜFE (piyasanın ortalama %79 civarındaki beklentilerine paralel olarak) %78,62 oranında artış kaydetti. Bu dönemde TÜFE'deki aylık bazlı artış ise %4,95 oldu.



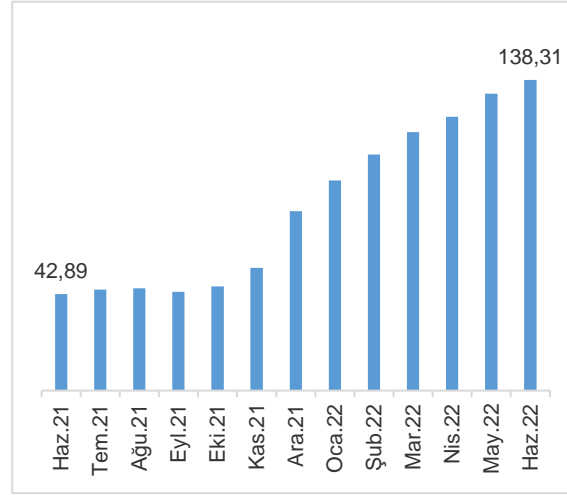
Kaynak: TÜİK

Önceki aya göre %10,59 oranında artış kaydeden Ulaştırma grubu en çok artış gözlenen mal grubu olurken, bu grubu aylık bazda %8,34 artış kaydeden Konut grubu ve %5,42 artış kaydeden Lokanta ve Oteller takip etti.

Yıllık bazda ise %123,37 oranında artış kaydeden Ulaştırma grubu fiyat artışlarında yine ilk sırada yer aldı. Bu grubu %93,93'e ulaşan yıllık Gıda fiyatları artışı takip ederken, Ev Eşyası grubunda ise %81,14 gözlemlendi.

Yİ-ÜFE artışı %138,31'e yükseldi:

TÜİK tarafından açıklanan verilere göre, Haziran ayına ilişkin Yurtiçi Üretici Fiyatları Endeksi (Yİ-ÜFE) yıllık bazda %138,31 oranında artış kaydetti. Üretici fiyatlarındaki aylık artış ise %6,77 oldu.



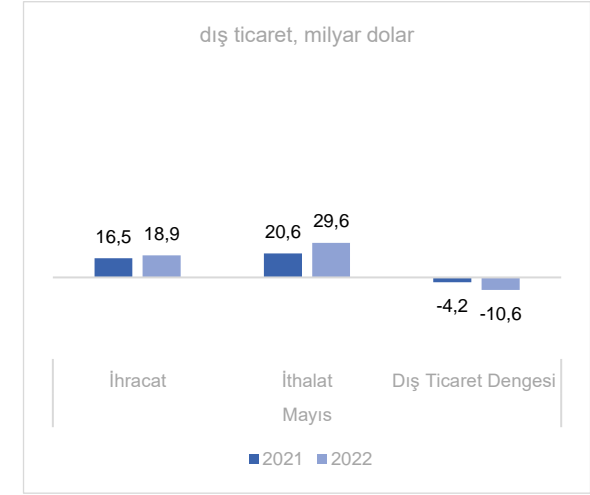
Kaynak: TÜİK

Böylece Haziran ayında üretici fiyatları artışı ile tüketici fiyatları artışı arasındaki makas 59,69 puana ulaştı.

Üretici fiyatlarındaki gözlenen artışta, geçtiğimiz aylarda olduğu gibi, yine enerji yine ön plana çıktı. Buna göre; elektrik, gaz üretimi ve dağıtımında yıllık %369,20 oranında artış kaydedilirken, ana sanayi gruplarının yıllık değişimlerinde enerji %317,87 ile ilk sırada yer aldı.

Mayıs'ta ihracat %15,3, ithalat %43,5 arttı:

TÜİK tarafından açıklanan verilere göre; ihracat 2022 yılı Mayıs ayında, bir önceki yılın aynı ayına göre %15,3 artarak 18,9 milyar dolar, ithalat %43,5 artarak 29,6 milyar dolar olarak gerçekleşti.



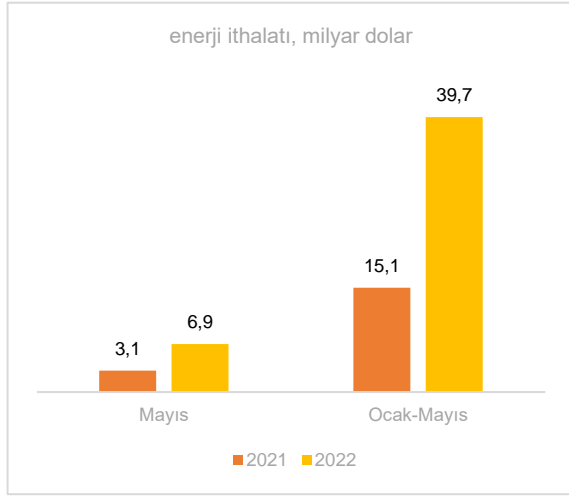
Kaynak: TÜİK

Böylece bu döneme ilişkin dış ticaret açığı yıllık bazda %155,2 oranında artış kaydederek 10,6 milyar dolara yükseldi. İhracatın ithalatı karşılama oranı 2021 Mayıs ayında %79,8 iken, 2022 Mayıs ayında %64,2'ye geriledi.

2022 yılın Ocak-Mayıs döneminde ise ihracat bir önceki yılın aynı dönemine göre %20,4 artarak 102,5 milyar dolar, ithalat ise %40,8 artarak 145,8 milyar dolar, dış ticaret açığı %136,0 artış kaydederek 43,2 milyar dolara yükseldi.

İthalatta enerjinin ağırlığı artıyor:

Rusya-Ukrayna Savaşı'nın ardından olağanüstü bir şekilde artış kaydeden küresel enerji fiyatlarının etkisiyle, Mayıs'ta önceki yılın aynı dönemine göre %124,3 oranında artan enerji ithalatı 6,9 milyar dolar seviyesine yükseldi.

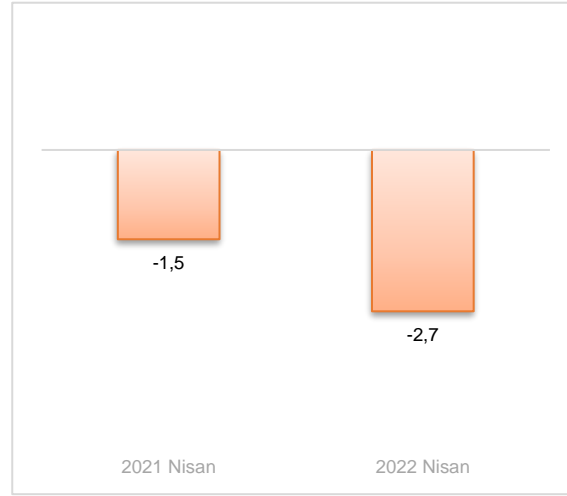


Böylece enerji ithalatı Mayıs ayındaki toplam ithalatın %23'ünü oluşturdu. 2022 yılı Ocak-Haziran dönemine ilişkin enerji ithalatı artışı ise %163,3 oranında gerçekleşirken, bu döneme ilişkin toplam enerji ithalatı ise 39,7 milyar dolar oldu.

Mayıs ayında "çekirdek açık" diye ifade edilen "enerji ürünleri ve parasal olmayan altın hariç dış ticaret açığı" 3,8 milyar dolar seviyesinde gerçekleşti.

Cari açık 5 ayın en düşük seviyesinde:

TCMB tarafından açıklanan verilere göre, Nisan ayında 2,7 milyar dolar açık veren cari işlemler dengesi, son 5 ayın en düşük seviyesinde gerçekleşti. Geçtiğimiz yılın aynı döneminde cari açık 1,5 milyar dolar düzeyindeydi.



Geçtiğimiz yılın Nisan ayına göre cari açığın artış kaydetmesinde dış ticaret açığının genişlemesi etkili oldu. Bu dönemde dış ticaret dengesi 4,4 milyar dolar açık verdi.

Bu gelişmede enerji ithalatının yükü ön plana çıktı. Nisan 2021'de 3,3 milyar dolar seviyesinde gerçekleşen enerji ithalatı, 2022'nin aynı döneminde 7,8 milyara yükselirken; "Enerji hâriç cari işlemler dengesi" ise 3,6 milyar dolar fazla verdi.

Merkez faize dokunmadı:

TCMB 23 Haziran'da yaptığı toplantısında, politika faizini beklentiler paralelinde değiştirmeyerek %14 seviyesinde bıraktı. Karar metninde politika çerçevesinin gözden geçirilmesi sürecinin devam ettiği belirtildi.

Karar Tarihi	Politika faizi (%)
Şub.20	10,75
Mar.20	9,75
Nis.20	8,75
May.20	8,25
Eyl.20	10,25
Kas.20	15,00
Ara.20	17,00
Mar.21	19,00
Eyl.21	18,00
Eki.21	16,00
Kas.21	15,00
Ara.21	14,00

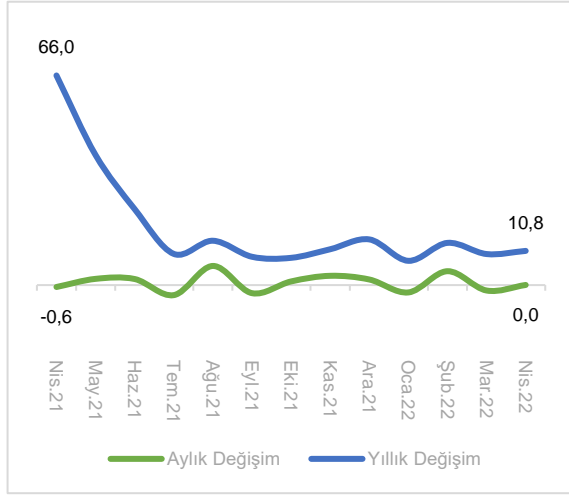
Kaynak: TCMB

Metinde değerlendirme süreçleri tamamlanan teminat ve likidite politika adımlarının para politikası aktarım mekanizmasının etkinliğinin güçlendirilmesi için kullanılmaya devam edileceği ifade edildi.

TCMB metinde güçlendirilen makroihtiyati politika setini kararlılıkla uygulayarak gerekmesi durumunda ilave tedbirleri uygulamaya alacağını belirtti.

Sanayi üretimi artışı beklentileri aştı:

TÜİK tarafından açıklanan verilere göre Nisan ayına ilişkin sanayi üretimi aylık bazda değişim kaydetmezken, yıllık bazda ise %10,8 oranında artış kaydetti. Yıllık değişime dair ortalama piyasa beklentisi %6,4 seviyesinde yer alıyordu.



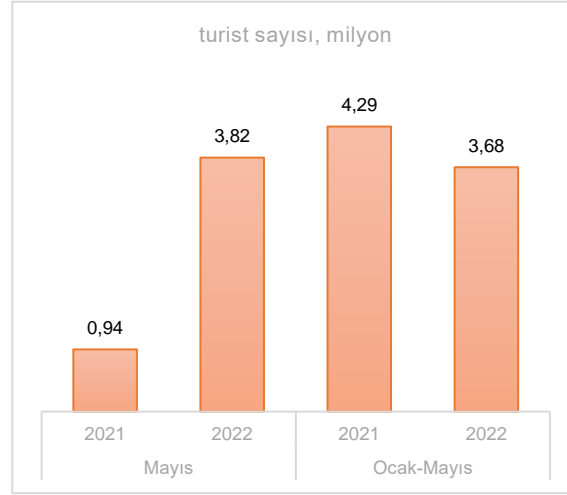
Kaynak: TÜİK

Böylece yıllık bazlı sanayi üretimindeki artış eğilimi üst üste 22'nci ayına ulaşmış oldu. Sanayi üretimi yıllık bazda en son 2020 yılının Haziran ayında azalmıştı.

Bu dönemde Türkiye, yıllık bazda gerçekleşen %10,8'lik sanayi üretimi artışıyla, -Nisan verisi açıklanan ülkelere kıyasla- G20 ülkeleri içerisinde 2'nci sırada yer aldı. Söz konusu döneme ilişkin G20 ortalaması ise 2,9 seviyesinde hesaplandı.

Mayıs'ta 3,8 milyon turist ağırlandı:

T.C. Turizm Bakanlığı tarafından açıklanan verilere göre Mayıs ayında Türkiye'ye gelen yabancı ziyaretçi sayısı yıllık bazda %308,5 artışla 3,8 milyon kişi oldu. Böylece turist sayısı Ocak-Mayıs döneminde 11,3 milyona yükseldi.



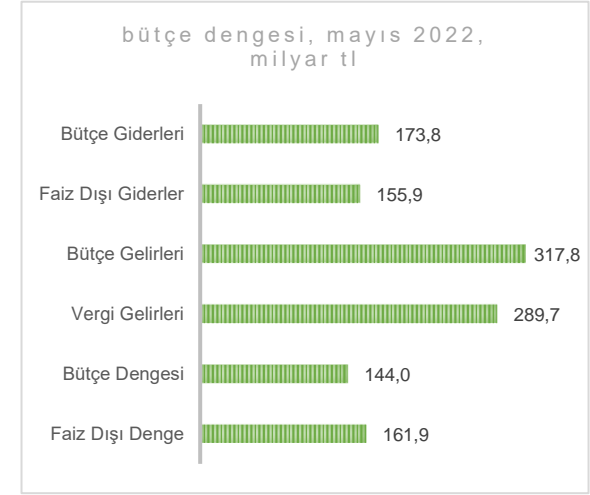
Kaynak: T.C. Turizm Bakanlığı

Bununla birlikte yabancı ziyaretçi sayısının pandemi öncesinde 2019 yılının Ocak-Mayıs dönemiyle karşılaştırıldığında %11,4 oranında azaldığı gözlemlendi.

Gelen yabancı ziyaretçilerin en çok giriş yaptıkları sınır kapılarının bağlı olduğu iller, %37,0 ile İstanbul %36,67, %30,0 ile Antalya, %10,0 ile Edirne oldu. En çok yabancı ziyaretçi ise 494,9 binle toplam turistlerin %12,9'unu kapsayan Almanya'dan geldi.

Bütçede rekor fazla verdi:

T.C. Hazine ve Maliye Bakanlığı tarafından açıklanan verilere göre, Merkezi yönetim bütçesi Mayıs'ta 144 milyar TL fazla verdi. Rekor fazlada geçici 148,3 milyar TL'lik kurumlar vergisi tahsilatı önemli rol oynadı.



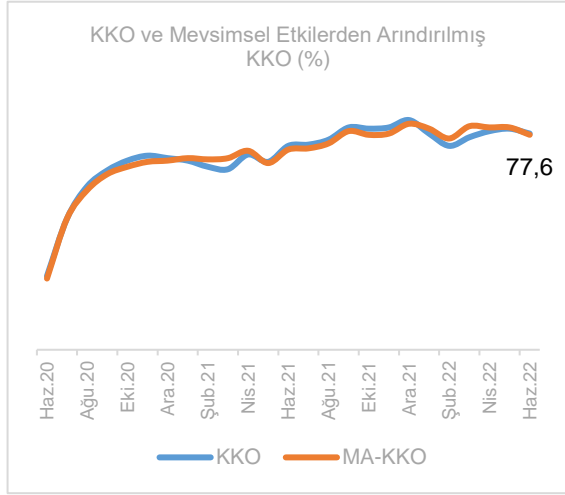
Kaynak: HMB

Bakanlık verilerine göre Mayıs ayında merkezi yönetim bütçe giderleri 173,8 milyar TL, bütçe gelirleri 317,8 milyar TL oldu. Ayrıca, faiz dışı bütçe giderleri 155,9 milyar TL ve faiz dışı fazla ise 161,9 milyar TL olarak gerçekleşti.

Verilere göre vergi gelirleri Mayıs ayında bir önceki yılın aynı dönemine göre %214 artışla 289,72 milyar TL oldu. Kurumlar vergisindeki %505'lik artış dikkat çekti. Bu kalemden Mayıs ayında 151,96 milyar TL'lik gelir elde edildi.

İmalatta kapasite kullanımı %77,6 oldu:

İmalat sanayi genelinde kapasite kullanım oranı, bir önceki aya göre 0,4 puan azalarak %77,6 seviyesinde gerçekleşti. Mevsimsel etkilerden arındırılmış kapasite kullanım oranı ise, bir önceki aya göre 0,6 puan azalarak %77,5 oldu.



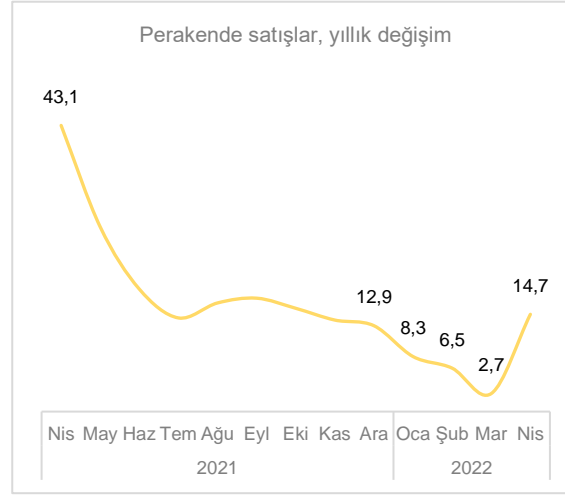
Kaynak: TCMB

Mal grupları itibariyle bakıldığında Haziran ayında tüketim mallarının %75,2'den %75,0'e, ara mallarının %80,0'den %79,6'ya, yatırım mallarının ise %75,0'den %73,5'e gerilediği görüldü.

Bu dönemde dayanıklı tüketim mallarına ilişkin kapasite %74,4'ten %72,5'e gerilerken, dayanıksız tüketim malları ise önceki aya göre herhangi bir değişim kaydetmeyerek %75,4 seviyesinde gerçekleşti.

Perakende satışlar ivme kazandı:

TÜİK tarafından açıklanan verilere göre, perakende satış hacmi Nisan ayında aylık bazda %2,1 yıllık bazda ise %14,7 arttı. Mart ayında aylık bazlı artış %0,7, yıllık bazlı artış ise %2,7 seviyesinde gerçekleşmişti.



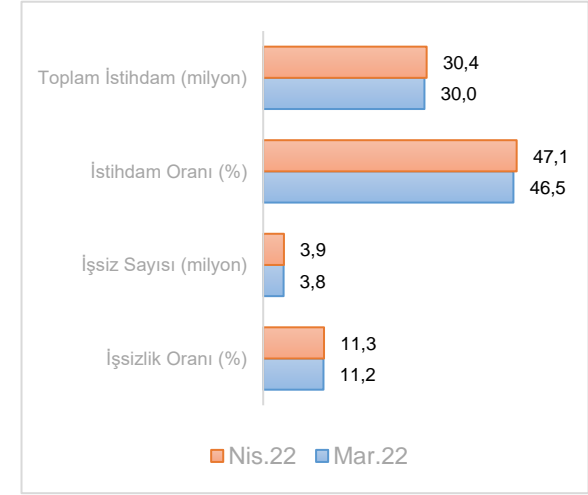
Kaynak: TÜİK

Bu dönemde sanayi, inşaat, ticaret ve hizmet sektörleri toplamında ciro endeksi ise aylık bazda %6,0, yıllık bazda ise %128,8 oranında artış kaydetti.

Böylece önceki ay %113,9 artarak 2010'dan beri yayınlanan serinin zirvesine çıkan yıllık ciro artışı, Nisan ayında rekorunu geliştirmiş oldu. Yıllık sanayi sektörü ciro endeksi %125,2, inşaat ciro endeksi %108,9, ticaret ciro endeksi %128,9, hizmet ciro endeksi %145,7 arttı.

İşsizlik Nisan'da %11,3 oldu:

TÜİK tarafından açıklanan verilere göre, Nisan ayında toplam işsiz sayısı önceki aya göre 65 bin kişi artarak 3 milyon 853 bine yükselirken, işsizlik oranı %11,3 olarak gerçekleşti. Mart ayı işsizlik verisi de %11,5'ten %11,2'ye revize edildi.



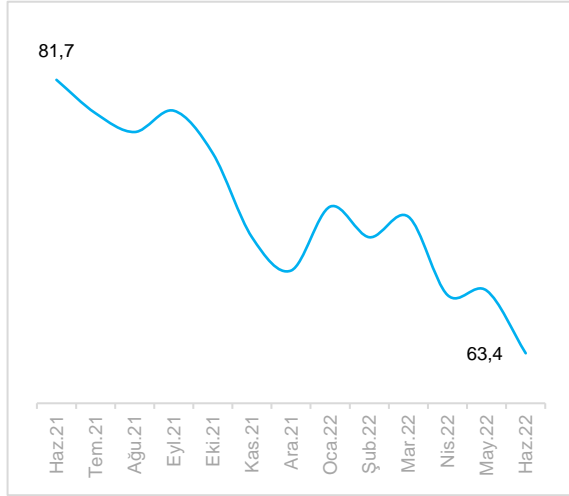
Kaynak: TÜİK

Bu dönemde istihdam edilenlerin sayısı önceki aya göre 408 bin kişi artarak 30 milyon 371 bin kişi, istihdam oranı ise 0,6 puanlık artış ile %47,1 oldu. Bu oran erkeklerde %64,7 iken kadınlarda %29,8 olarak gerçekleşti.

Nisan ayında zamana bağlı eksik istihdam, potansiyel işgücü ve işsizlerden oluşan atıl işgücü oranı 2022 yılı Nisan ayında bir önceki aya göre 0,7 puan azalarak %21,7 oldu.

Tüketici güveni tarihi düşük seviyede:

TÜİK tarafından açıklanan verilere göre Haziran'da mevsim etkilerinden arındırılmış Tüketici Güven Endeksi önceki aya göre %6,2 oranında azalarak 63,4 ile tarihi düşük seviyesinde gerçekleşti.



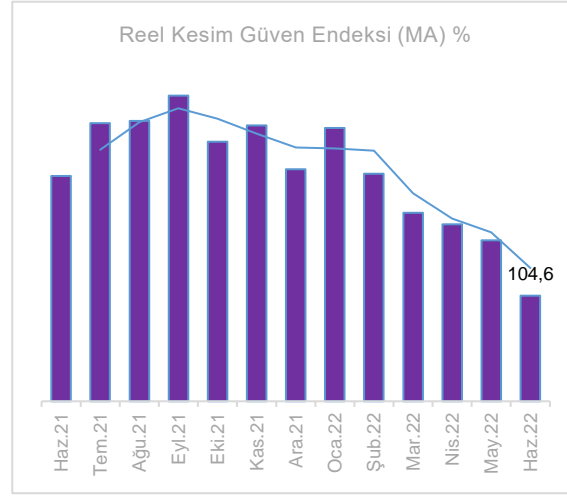
Kaynak: TÜİK

Alt endeksler incelendiğinde tüketici fiyatlarının değişimine ilişkin beklentiler ile otomobil ve konut satın alma ihtimallerine yönelik beklentilerdeki belirgin bozulma ön plana çıktı.

Ayrıca, gelecek 12 aya ilişkin beklentilerin tümünde bozulma olması dikkat çekti. Mayıs'ta 66,3 olan gelecek 12 aylık dönemde genel ekonomik durum beklentisi endeksi %7,1 azalışla Haziran ayında 61,6 seviyesinde gerçekleşti.

Reel kesim güveni Haziran'da geriledi:

Haziran ayına ilişkin Reel Kesim Güven Endeksi bir önceki aya göre 3 puan gerileyerek 106,4 seviyesine düştü. Mevsimsellikten arındırılmış Reel Kesim Güven Endeksi ise bir önceki aya göre 2,4 puan azalarak 104,6 seviyesine düştü.



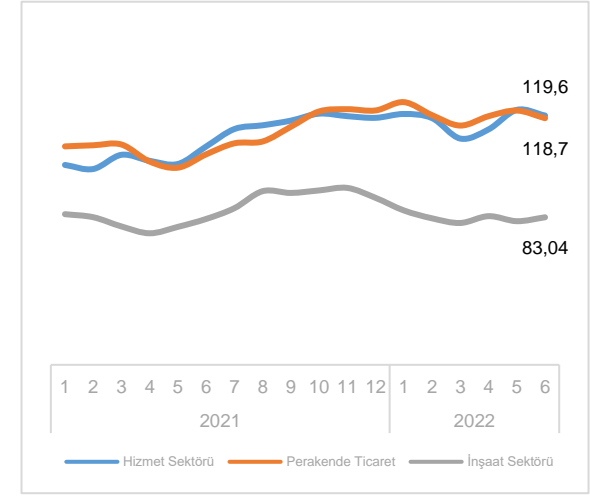
Kaynak: TCMB

Bu dönemde sabit sermaye yatırım harcaması ve gelecek üç aydaki toplam istihdama ilişkin değerlendirmeler endeksi artış yönünde etkiledi.

Yayımla endekslerinde son üç aydaki toplam sipariş miktarı, genel gidişat, gelecek üç aydaki üretim hacmi, gelecek üç aydaki ihracat sipariş miktarı, mevcut mamul mal stoku ve mevcut toplam sipariş miktarına ilişkin değerlendirmelerin ise endeksi azalış yönünde etkilediği görüldü.

Hizmet ve perakende sektörü güveni düştü:

TÜİK verilerine göre mevsim etkilerinden arındırılmış güven endeksi Haziran ayında bir önceki aya göre; hizmet sektöründe %1,7 ve perakende ticaret sektöründe %2,3 azalırken, inşaat sektöründe %1,7 arttı.



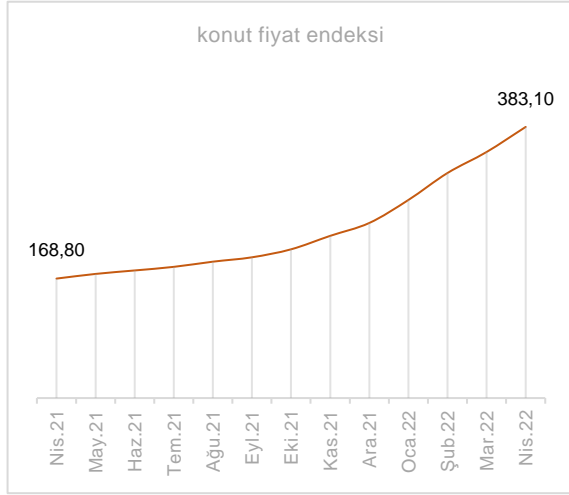
Kaynak: TÜİK

Böylece hizmet sektörü güven endeksi 2 aylık artış eğiliminin ardından yeniden düşüş kaydetti. Hizmet sektörüne benzer şekilde perakende ticaret sektörü güveni de önceki iki ay artış kaydetmişti.

Hizmet sektörüne ilişkin güven endeksinin gerilemesinde son 3 aylık dönemde iş durumu alt endeksinin ve gelecek 3 aylık dönemde hizmetlere olan talep beklentisi alt endeksinin gerilemesi etkili oldu.

Konut fiyatlarındaki rekor serisi sürüyor:

TCMB tarafından açıklanan verilere göre, konut fiyatları Nisan ayında bir önceki yılın aynı dönemine göre %127 artış gösterdi. Bir önceki ay artış %110 olurken, Nisan ayında aylık artış %10,2 olarak kaydedildi.



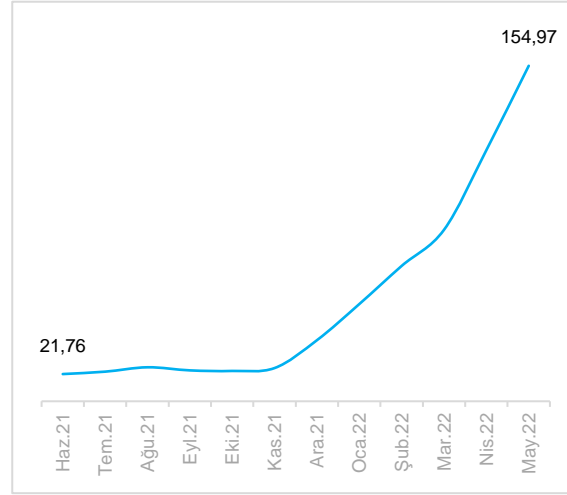
Kaynak: TCMB

TCMB'nin yayımladığı endekse göre yeni konutlarda Nisan'da fiyat artışı bir önceki aya göre %9,8 oldu. Yıllık bazda ise yeni konutlarda %131,1'lik artış görüldü. Yeni olmayan konut fiyatlarına bakıldığında ise aylık %10,1'lik, yıllık %126,5'lik fiyat artışı izlendi.

Üç büyük il için konut fiyat endeksi değişimine bakıldığında nisanda bir önceki aya göre İstanbul, Ankara ve İzmir'de sırasıyla %10,7, %10,6 ve %9,7 artış görüldü.

Tarım-ÜFE'de yıllık artış %154,97 oldu:

TÜİK tarafından açıklanan verilere göre, 2022 yılı Mayıs ayında Tarım-ÜFE'de, aylık bazda %16,18 yıllık bazda ise %154,97 artış kaydedildi. Yıllık bazlı bu artış oranı tarım üretici fiyatlarına ilişkin yeni rekor düzeyi oldu.



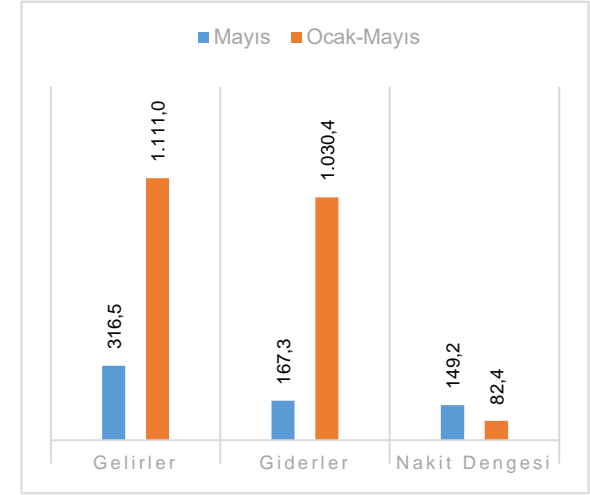
Kaynak: TÜİK

Ana gruplarda bir önceki aya göre tek yıllık bitkisel ürünlerde %4,38, canlı hayvanlar ve hayvansal ürünlerde %14,88 ve çok yıllık bitkisel ürünlerde %59,15 artış gerçekleşti.

Yıllık artışın yüksek olduğu alt gruplar ise sırasıyla, %273,94 ile lifli bitkiler ve %230,22 ile sebze ve kavun-karpuz, kök ve yumrular oldu. Bir önceki aya göre azalış gösteren alt gruplar ise sırasıyla, %5,10 ile lifli bitkiler ve %3,97 ile canlı kümes hayvanları ve yumurtalar oldu.

Hazine'den Mayıs'ta rekor fazla:

T.C. Hazine ve Maliye Bakanlığı verilerine göre, Mayıs ayında Hazine 149,2 milyar TL nakit fazlası verdi. Böylece Ocak-Mayıs döneminde nakit fazlası 82,4 milyar TL düzeyinde gerçekleşti.



Kaynak: HMB

Geçtiğimiz ay 43,7 milyar TL açık veren nakit dengesinin Mayıs ayında rekor fazla vermesinde gelirlerin 181,9 milyar TL'den 316,5 milyar TL'ye yükselmesi etkili oldu.

Bu dönemde giderler ise 167,2 milyar TL seviyesinde gerçekleşti. Önceki aya ilişkin giderler toplamı ise 226,4 milyar TL seviyesindeydi. Mayıs'ta faiz dışı nakit fazlası da 164,8 milyar TL oldu.

Türkiye Genel Ekonomik Görünüm

	Dönem	Veri Değeri	Geçtiğimiz Yılın Aynı Dönemi	Geçtiğimiz Dönem	Değişim
GSYH Büyümesi (yıllık, %)	2022-Q1	7,3	7,3	9,1	▲
TÜFE (yıllık, %)	Haziran	78,62	17,53	73,50	▲
Yİ-ÜFE (yıllık, %)	Haziran	138,31	42,89	132,16	▲
İşsizlik Oranı (%)	Nisan	11,3	13,7	11,2	▲
İhracat (milyar dolar)	Mayıs	19	16,5	23,4	▲
İthalat (milyar dolar)	Mayıs	29,6	20,6	29,5	▲
Carı Denge (milyar dolar)	Nisan	-2,7	-1,5	-5,7	▼
İmalat PMI	Haziran	48,1	51,3	49,2	▼
SAMEKS	Haziran	53,5	50,3	56,3	▲
Sanayi Üretimi (yıllık değişim, %)	Nisan	10,8	66	9,8	▲
Kapasite Kullanım Oranı (%)	Haziran	77,6	76,6	78	▼
Tüketici Güven Endeksi	Haziran	63,4	81,7	67,6	▼
Ekonomik Güven Endeksi	Haziran	93,6	98,2	96,7	▼
Reel Kesim Güven Endeksi	Haziran	106,4	113	109,4	▼
Tarım Ürünleri Fiyat Endeksi (yıllık, %)	Mayıs	154,97	20,2	118,53	▲
Yurtdışı Üretici Fiyat Endeksi (yıllık, %)	Mayıs	100,54	39,6	97,11	▲
Hizmet Üretici Fiyat Endeksi (yıllık, %)	Mayıs	89,96	28,55	83,27	▲
Konut Fiyat Endeksi	Nisan	383,1	168,8	347,7	▲
Turist Sayısı (milyon kişi)	Mayıs	3,824	0,936	2,574	▲

FED'ten 28 yılın en sert faiz artışı:

FED politika faizini 75 baz puan artırarak %1,5-1,75 aralığına yükseltti. Böylece, son 28 yılın en yüksek faiz artışı gerçekleştirilmiş oldu. Toplantı sonrası yayımlanan metinde faiz artırımlarına devam edilmesinin uygun olacağı belirtildi.

Toplantı Tarihi	Fonlama Faizi
21.Mar.2018	1,50-1,75
13.Haz.2018	1,75-2,00
26.Eyl.2018	2,00-2,25
19.Ara.2018	2,25-2,50
18.Eyl.19	1,75-2,00
30.Eki.19	1,50-1,75
3.Mar.20	1,00-1,25
15.Mar.20	0,00-0,25
16.Mar.22	0,25-0,50
4.May.22	0,75-1,00
15.Haz.22	1,5-1,75

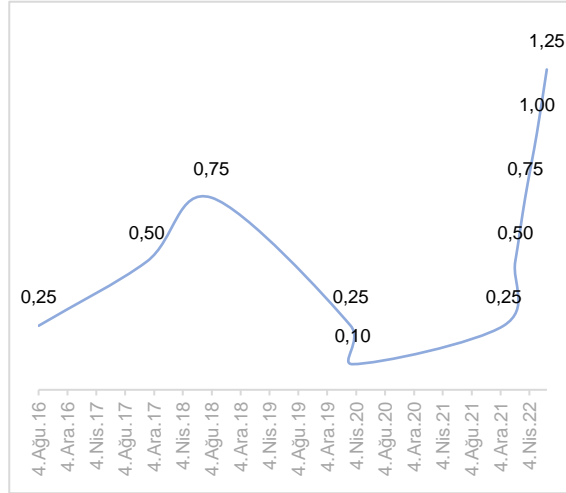
Kaynak: Tradingeconomics

Ayrıca, FED'in 2022 yılına ilişkin büyüme tahmini Mart ayı tahminlerine göre 1,1 puanlık düşüşle %1,7 düzeyine gerilerken, aynı döneme ilişkin enflasyon tahmini %5,2 oldu.

Toplantının ardından konuşan FED Başkanı Powell, Temmuz ayı toplantısında 50 ya da 75 baz puanlık faiz artışına gidilebileceği sinyalini verirken, gelecek toplantılarda 75 baz puanlık faiz artışlarının yaygın olmasını beklemediğini ifade etti.

Bir faiz artırımını da İngiltere'den geldi:

FED'in ardından İngiltere Merkez Bankası (BoE) da faiz artırımına giderek politika faizini 25 baz puan artışla %1,25 seviyesine çıkardı. Böylelikle birbirini izleyen beşinci toplantıda da faiz artırılmış oldu.



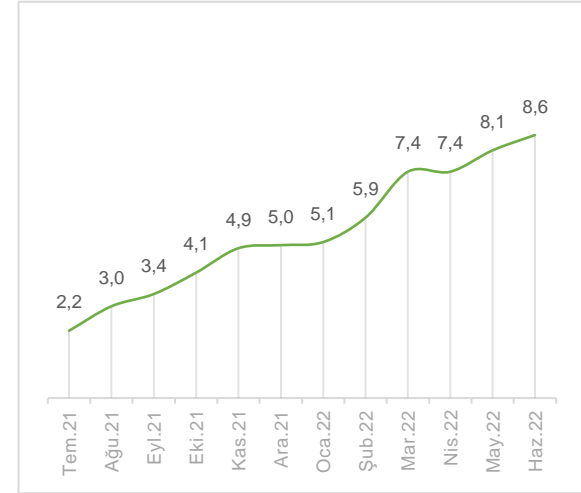
Kaynak: BoE

Bankanın açıklamasında "daha kalıcı enflasyonist baskıların belirtilerine karşı özellikle tetikte olunacağı" ve "gerekirse tepki olarak güçlü bir şekilde hareket edileceği" mesajı verildi.

Banka ayrıca, bu yıl enflasyonun tepe yapacağı seviyeye ilişkin tahminini %11,0'in "biraz üzerine" yükseltti. Ülkede enflasyon 40 yılın en yüksek seviyesinde bulunuyor.

Avro Bölgesinde enflasyon rekor tazeledi:

Eurostat verilerine göre; Avro Bölgesi'nde Mayıs ayında %8,1 olan yıllık enflasyon, enerji ve gıda maliyetlerinin artmaya devam etmesiyle Haziran'da %8,6'ya çıkarak kayıtlardaki en yüksek seviyeye ulaştı.



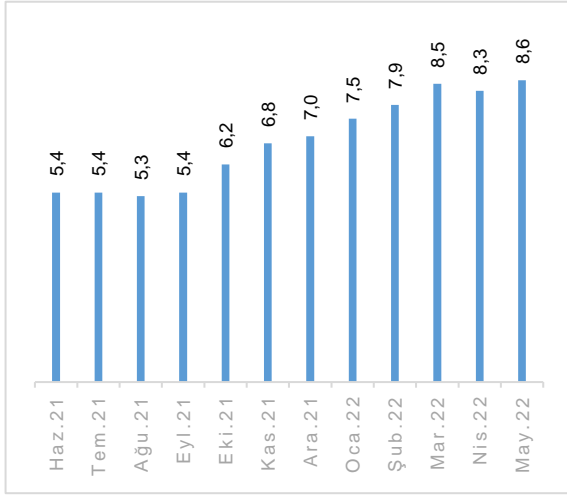
Kaynak: Tradingeconomics

Avro Bölgesi'nde Haziran ayı enflasyonunun ana bileşenlerine bakıldığında, en yüksek yıllık enflasyon %41,9 ile enerjide gerçekleşti. Enerjiyi, %8,9 ile gıda, alkol ve tütün ürünleri, %4,3 ile enerji dışı sanayi ürünleri ve %3,4 ile hizmetler izledi.

Enflasyon, Haziran ayında Fransa'da %6,5, İspanya'da %10,0, İtalya'da %8,5, Hollanda'da %9,9, Belçika'da %10,5, Estonya'da %22 ve Litvanya'da %20,5 seviyesinde ölçüldü.

ABD'de yeni enflasyon rekoru:

ABD'de tüketici fiyatları Mayıs'ta aylık bazda %1,0 ile beklentilerin üzerinde arttı. Böylece, yıllık TÜFE enflasyonu %8,6 düzeyine çıkarak, Aralık 1981'den bu yana en yüksek seviyesine ulaştı.



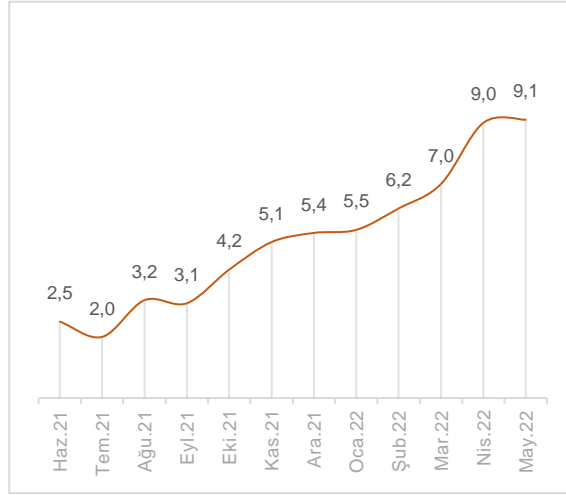
Kaynak: Tradingeconomics

Bu dönemde benzin ve akaryakıt fiyatları rekor düzeyde yükselirken, gıda maliyetindeki çift haneli artış dikkat çekti. Ülkede ilk kez benzinin ortalama fiyatı galon başına 5 dolara çıkarak tüm zamanların en yüksek seviyesine ulaştı.

Aynı dönemde ÜFE ise aylık bazda %0,8 yükselirken, yıllık bazda %10,8 ile beklentilerin hafif altında gerçekleşti. Bu gelişimde, yükselen akaryakıt fiyatları etkili oldu.

İngiltere'de enflasyon 40 yılın zirvesinde:

İngiltere İstatistik Kurumu'nun verilerine göre yıllık tüketici enflasyonu Nisan ayındaki %9,0 seviyesinden Mayıs ayında %9,1'e yükseldi. Böylece ülkede enflasyon 40 yılın zirvesine ulaşmış oldu.



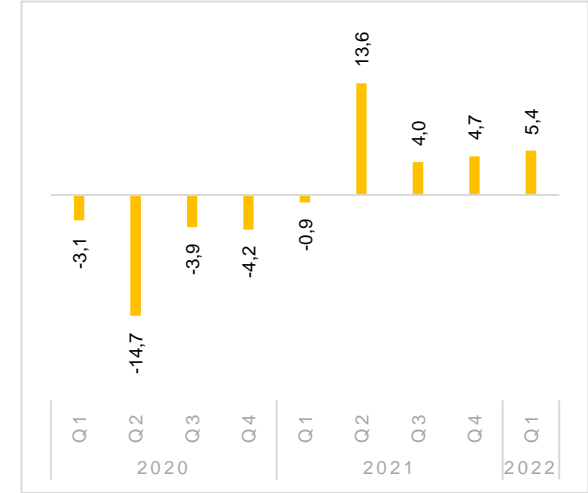
Kaynak: Tradingeconomics

Nisan ayında %2,5 kaydedilen aylık TÜFE artışı ise Mayıs'ta %0,7 olarak gerçekleşti. Söz konusu gelişimde akaryakıttan gıdaya, elektrikten içecekler kadar geniş çaplı fiyat artışlarının etkili olduğu görüldü.

Ek enerji fiyatı artışlarıyla birlikte İngiltere'de enflasyonun daha da yükselmesi beklenirken, İngiltere Merkez Bankası (BoE) Ekim ayında yıllık TÜFE artışını %11'in üzerine çıkacağını tahmin etti.

Avro Bölgesi %5,4 büyüdü:

Avro Bölgesi'nde ekonomik büyüme bu yılın ilk çeyreğinde Rusya-Ukrayna savaşının olumsuz etkilerine rağmen ivme kazandı. Bölgede, daha önce yıllık bazda %5,1 düzeyinde açıklanan büyüme oranı %5,4'e, çeyreklik bazda ise %0,3'ten %0,6'ya revize edildi.



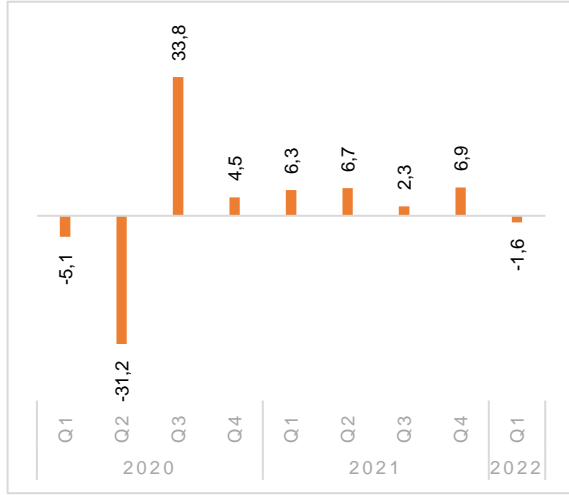
Kaynak: Tradingeconomics

Eurostat'a göre GSYH, ilk çeyrekte önceki çeyreğe kıyasla Almanya'da %0,2, İspanya'da %0,3 ve İtalya'da %0,1 artarken, Fransa'da %0,2 geriledi. Büyüme oranı geçen yılın aynı dönemine kıyasla Almanya'da %3,8, Fransa'da %4,5, İtalya'da %6,2 ve İspanya'da %6,4 oldu.

AB'de ise GSYH, yılın ilk çeyreğinde önceki çeyreğe kıyasla %0,7, geçen yılın aynı dönemine göre de %5,6'lık artış gösterdi.

ABD ekonomisi ilk çeyrekte %1,6 küçüldü:

ABD Ticaret Bakanlığı'nın verilerine göre ABD ekonomisi ilk çeyrekte yıllıklandırılmış olarak %1,6 küçüldü. Önceki tahmin yüzde 1,5 daralmaydı. Böylece ABD ekonomisi 2020'in ikinci çeyreğinden beri ilk kez daraldı.



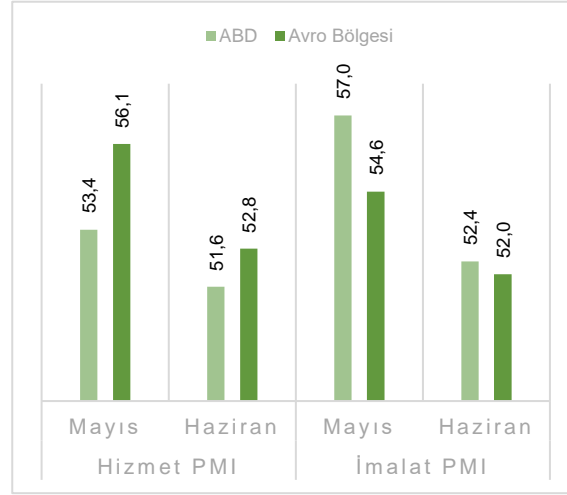
Kaynak: Tradingeconomics

Önceki çeyrekte %2,5 artan ve ekonominin yaklaşık üçte ikisini oluşturan kişisel tüketim harcamaları ilk çeyrekte yıllık %1,8 artarken; GSYH fiyat endeksi yıllık yüzde 8,1'den 8,2'ye revize edildi.

Ülkede Mayıs 2022 dönemi itibariyle %8,6 seviyesinde gerçekleşen enflasyon 40 yılın zirvesinde seyrederken Tüketici Güveni de düşüyor ancak ekonomik daralmanın resesyon işareti olmadığı ifade ediliyor.

Küresel piyasalarda yavaşlama işaretleri:

Açıklanan öncü PMI verilerine göre; ABD'de imalat PMI 52,4 puanla Temmuz 2020'den bu yana en düşük seviyesine gerilerken, Avro Bölgesi PMI verisi de iktisadi faaliyetin yavaşladığına işaret etti.



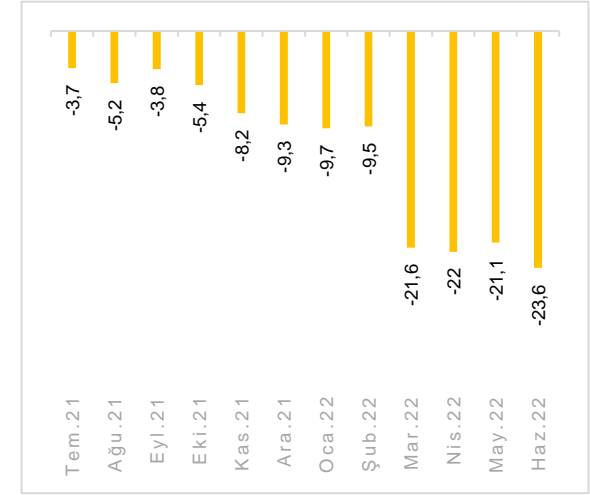
Kaynak: Tradingeconomics

ABD'de Haziran ayına ilişkin ekonomik aktivitenin yükselen enflasyon ve tüketici güvenindeki azalış ile yeni siparişlerin yaklaşık 2 yıldır ilk kez daralmasının etkisiyle ivme kaybettiği görüldü.

Avro Bölgesi'nde ise öncü hizmetler PMI 52,8 ile Ocak ayından bu yana en düşük seviyesine inerken, imalat PMI verisi ise önceki aya göre 2,6 puan azaldı ve 52,0 puanlık seviyesiyle piyasa beklentilerinin altında gerçekleşti.

Avro Bölgesinde tüketici güveni dip yaptı:

Avro Bölgesi'nde Haziran ayına ilişkin tüketici güveni -23,6 ile beklentilerin üzerinde gerileyerek, Covid-19 pandemisi koşullarının etkili olduğu Nisan 2020'deki tarihi düşük seviyesine yakın gerçekleşti.



Kaynak: Tradingeconomics

Bu dönemde Rusya-Ukrayna savaşının da etkisiyle bölgede artan enflasyonist baskıların tüketici güveni üzerinde olumsuz etkide bulunduğu izlendi. Bölgenin en büyük 2 ekonomisi olan Almanya ve Fransa'da kısıtlamaların gevşetilmesinden kaynaklanan ilk artışın aşınmasıyla birlikte, faaliyet göstergeleri Haziran ayında beklenenden daha fazla düştü.

Avrupa Birliği genelinde ise tüketici güveni 1,9 puan azalarak -24'e geriledi.

Emlak Katılım, Temassız Broşür Dönemine Geçiyor:

Emlak Katılım Çevre Haftası'nda aldığı yeni bir kararla şubelerinde ürün ve hizmetlere yönelik broşürleri artık kâğıt olarak basmama kararı aldı.

Emlak Katılım'dan yapılan açıklamaya göre, çevreci ve sürdürülebilir projeleri destekleyen, bu doğrultuda ürün ve hizmetler sunan bir banka olma hedefini benimseyen kuruluşun, çevreyi koruma ve sürdürülebilirlik alanında yaptığı çalışmalara bir yenisini daha eklediği ifade edildi.

Banka müşterileri şubedeysen ilgilendiği ürün ve hizmetin detaylarına karekod okutarak ulaşabilirken, böylelikle banka kâğıt israfının önüne geçmeyi hedeflediği açıklandı.

Kaynak: katılımfinans.com.tr

Somali'den Ziraat Katılım'a Çalışma İzni:

Somali'nin ülkedeki ilk şubesini açması için Ziraat Katılım Bankası'na çalışma izni verildiği bildirildi. Somali Merkez Bankası'ndan yapılan yazılı açıklamada, başkent Mogadişu'daki toplantı sonrası kararın alındığı bilgisi paylaşıldı.

Açıklamada, karar kapsamında Ziraat Katılım Bankası'nın Somali'de faaliyet göstermesine izin verildiği kaydedildi.

Öte yandan, Mısır merkezli bir bankanın da Somali'de faaliyet göstermesine izin verildi.

Karar, Somali Cumhurbaşkanı Hasan Şeyh Mahmud'un T.C. Cumhurbaşkanı Sn. Recep Tayyip Erdoğan'ın davetine icabetle Türkiye'ye yapacağı resmi ziyaret öncesi alındı.

Kaynak: katılımfinans.com.tr

Kuveyt Türk "Fikrinn" Platformu'ndan Trend Konularda Araştırma Raporları:

Kuveyt Türk, yenilikçi fikirleri hayata geçirmek için kurduğu Fikrinn Platformu'nda, günümüzün trend konu ve kavramları hakkında hazırladığı raporları kamuoyuyla paylaşıyor. Fikrinn Platformu tarafından yayınlanan ilk üç araştırma raporu, 'Kripto paralar', 'Metaverse' ve 'No-Code ve Low-Code' konularına ışık tutuyor. Finans dünyasına ilişkin detayların da göz önünde bulundurularak hazırlanan raporla, kullanıcılara rehber olacak şekilde ilgi çekici örneklerle aktarıyor.

Fikrinn Platformu'nda yayınlanan raporlara <https://fikrinn.kuveytturk.com.tr/raporlar> adresinden ulaşılabilir.

Kaynak: katılımfinans.com.tr



TEMMUZ 2022

Ekonomik Veri Takvimi

Pazartesi	Salı	Çarşamba	Perşembe	Cuma	Cumartesi	Pazar
				1	2	3
4 Enflasyon (Haziran 2022), TÜİK	5 Türkiye, ABD, Avro Bölgesi, Çin vd. İmalat PMI (Haziran 2022)	6	7	8 Carli Denge (Mayıs 2022), TCMB	9 Çin TÜFE (Haziran 2022)	10
11	12	13 İşsizlik (Mayıs 2022), TÜİK ABD TÜFE (Haziran 2022)	14 Sanayi Üretimi (Mayıs 2022), TÜİK	15	16	17
18	19 Avro Bölgesi Enflasyon (Haziran 2022)	20 Tüketici Güven Endeksi (Temmuz 2022), TÜİK	21 TCMB PPK Toplantısı ECB Faiz Kararı	22	23	24
25 Kapasite Kullanımı (Temmuz 2022), TCMB Reel Kesim Güven Endeksi (Temmuz 2022), TCMB	26	27 FED Faiz Kararı	28	29 Dış Ticaret (Haziran 2022), TÜİK SAMEKS (Temmuz 2022), MÜSİAD	30	31